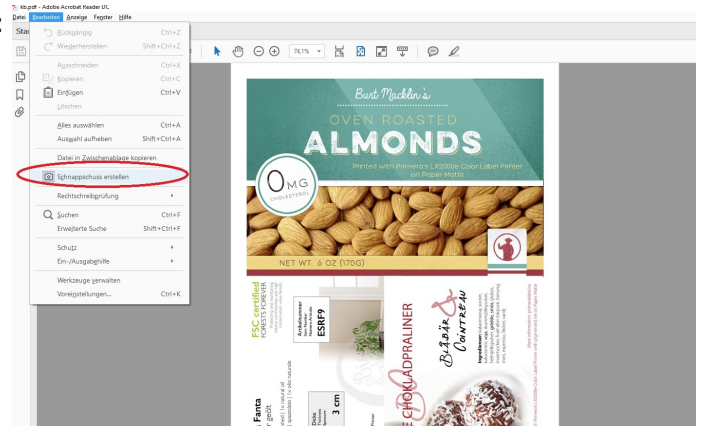


Etikettendrucker Software

Wie kann ich ein einzelner Bereich aus einer PDF drucken?

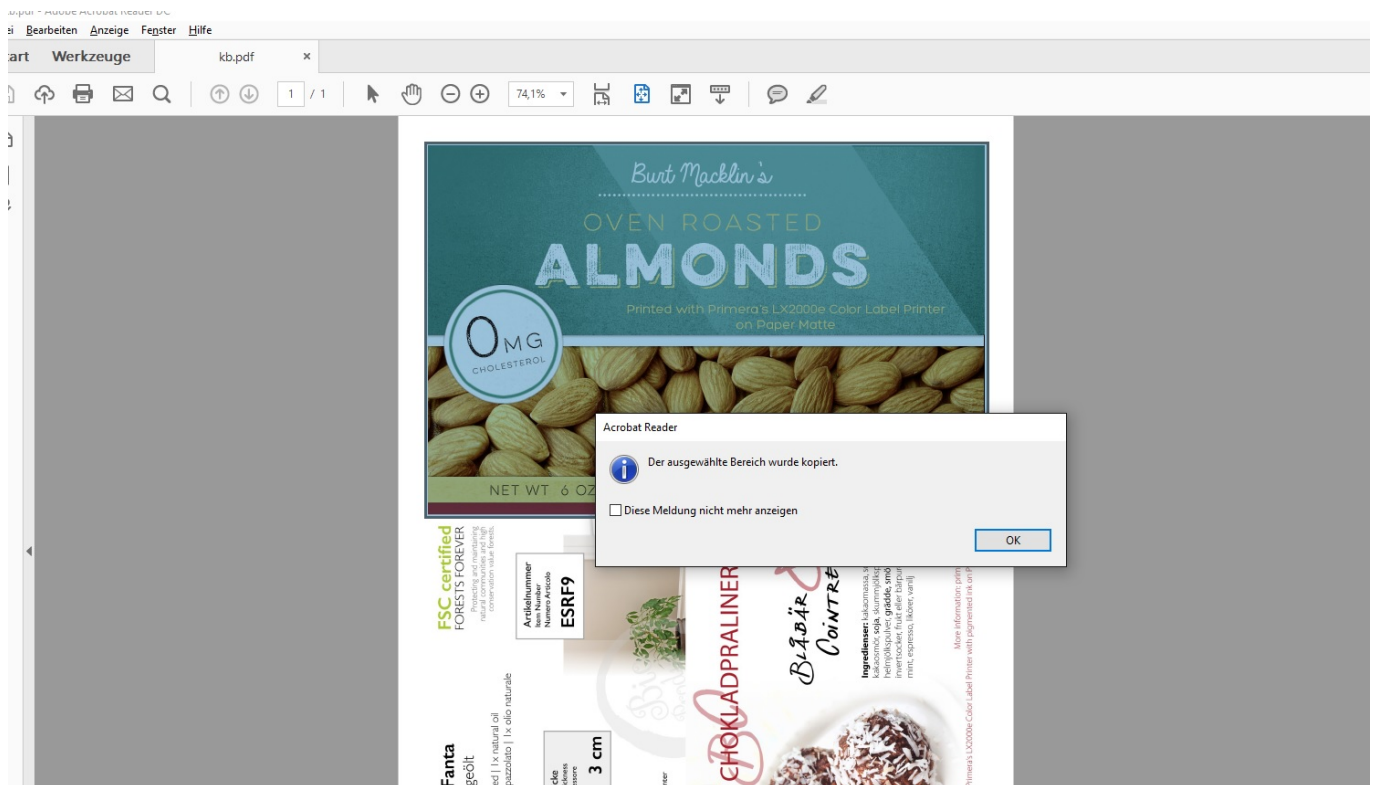
Wenn Sie in einer PDF mehrere Etiketten haben, und davon nur eins drucken wollen (z.B. 4 Etiketten auf eine A4 Seite) - Können Sie über das Menü ein Auswahlbereich drucken. Hier die Anleitung in Schritten :

1. PDF mit verschiedenen Etikett auf einem Blatt öffnen mit dem kostenlosen Acrobat Reader - unter Bearbeiten -> Schnapschuss erstellen auswählen:



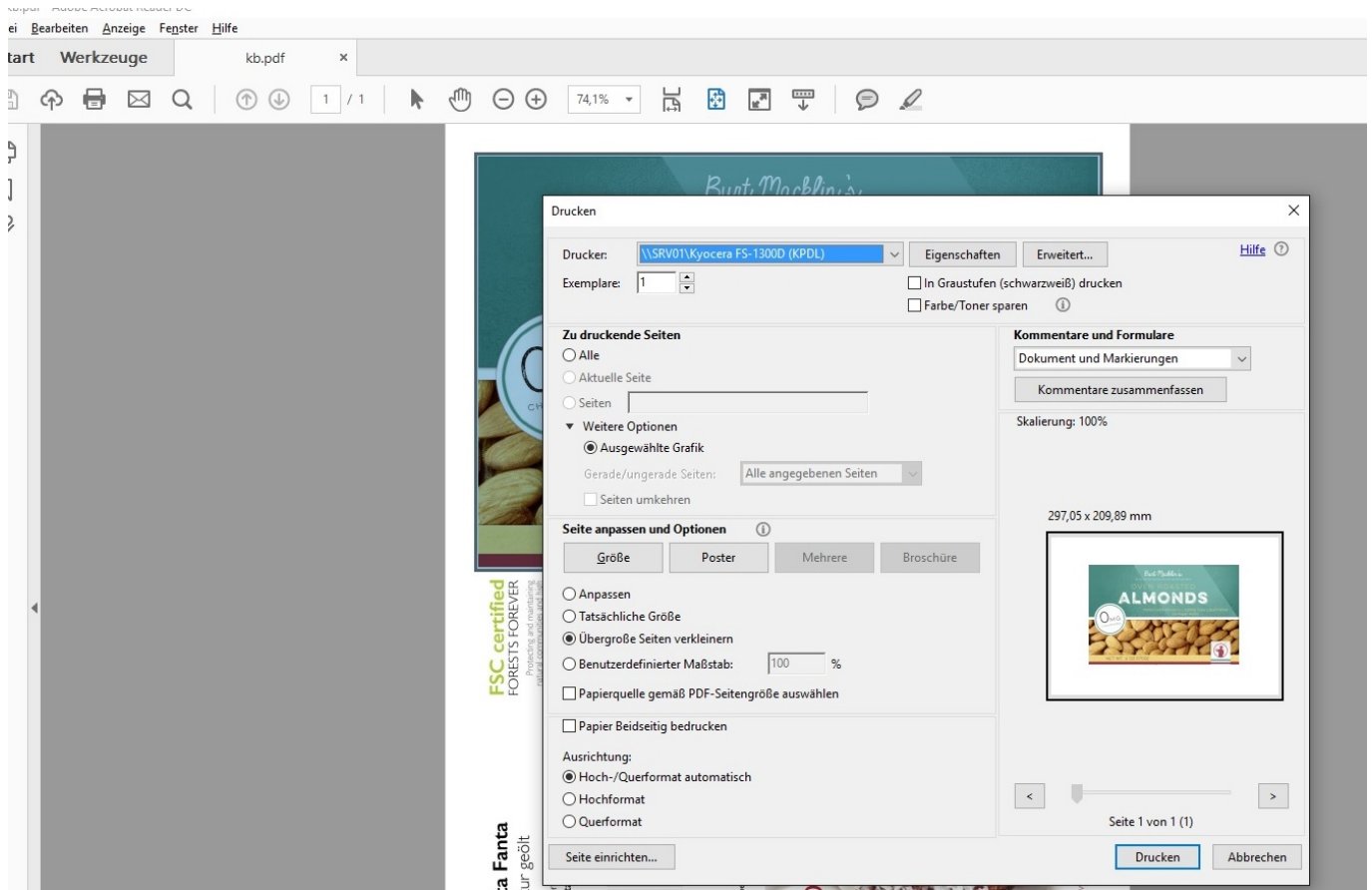
2. Es erscheint ein Kreuz womit man dann den Bereich auswählen kann mit einem Linksklick.

3. Nach dem Auswählen erscheint folgende Meldung :



4. Anschließend können Sie auf Datei -> Drucken gehen - In der Vorschau sehen Sie dann das ausgewählte Etikett :

Etikettendrucker Software



Falls sie nicht mehr mit PDF Drucken möchten, sondern mit einer professionellen Etikettensoftware - Schauen Sie bei uns im Shop vorbei - Gerne beraten wir Sie im Support Chat zur richtigen Version die Sie benötigen :

https://www.karley.de/etiketten_und_drucker/etikettendrucker_software

Eindeutige ID: #1267

Verfasser: n/a

Letzte Änderung: 2017-01-19 09:58