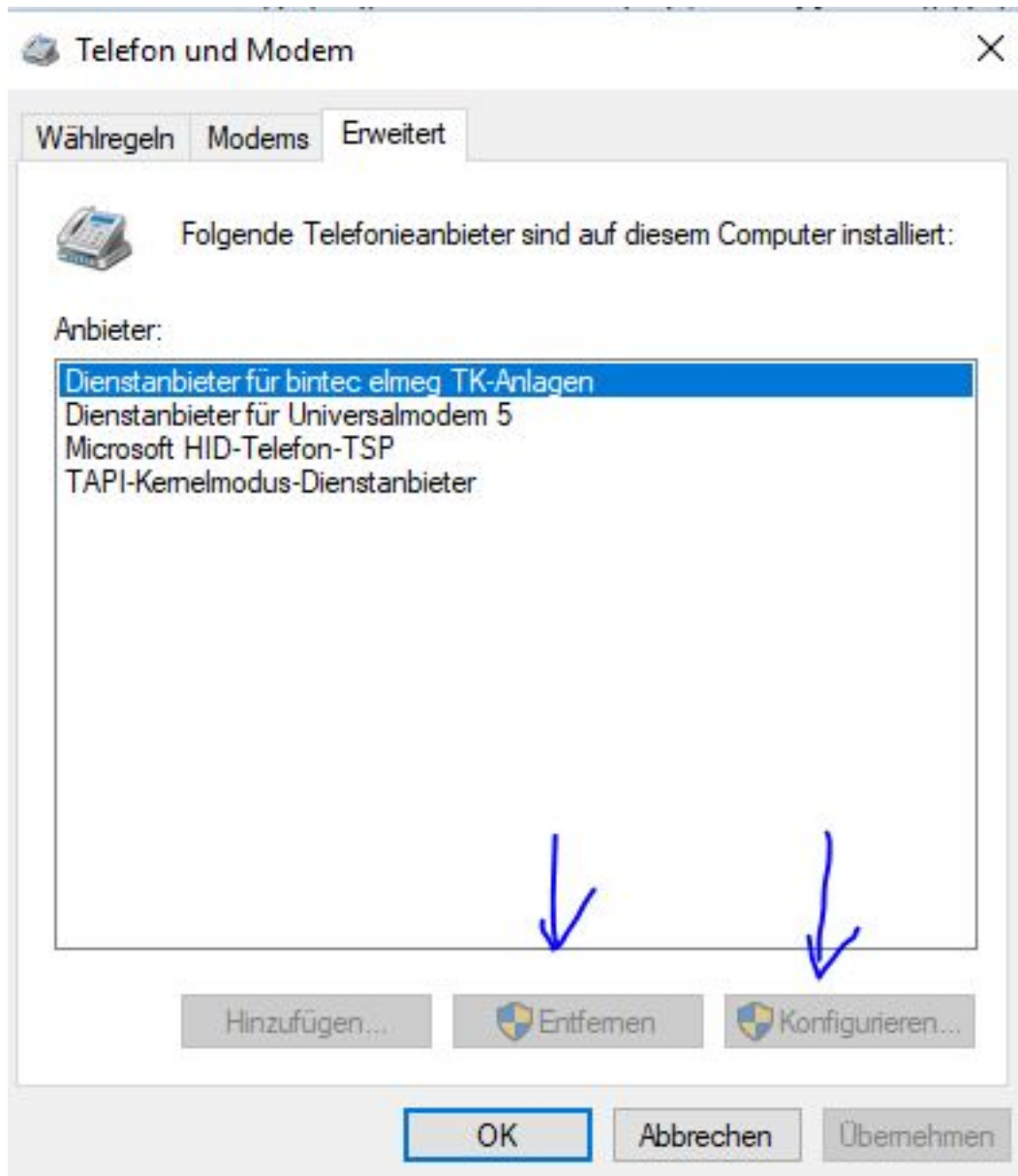


Wie kann ich als Admin in einer Domain alle Windows Systemsteuerungselemente erreichen?

===== Windows Systemsteuerung =====

Ist ein PC in einer Active Domain mit Gruppenrichtlinien eingesetzt, so kann man unter Umständen nicht alle Einstellungen vornehmen, sondern muss diese als Administrator vornehmen:

- Windows Start klicken (oder Windows-Taste + R) und dann control.exe eingeben
- Mit der rechten Maustaste drauf, als Administrator ausführen.

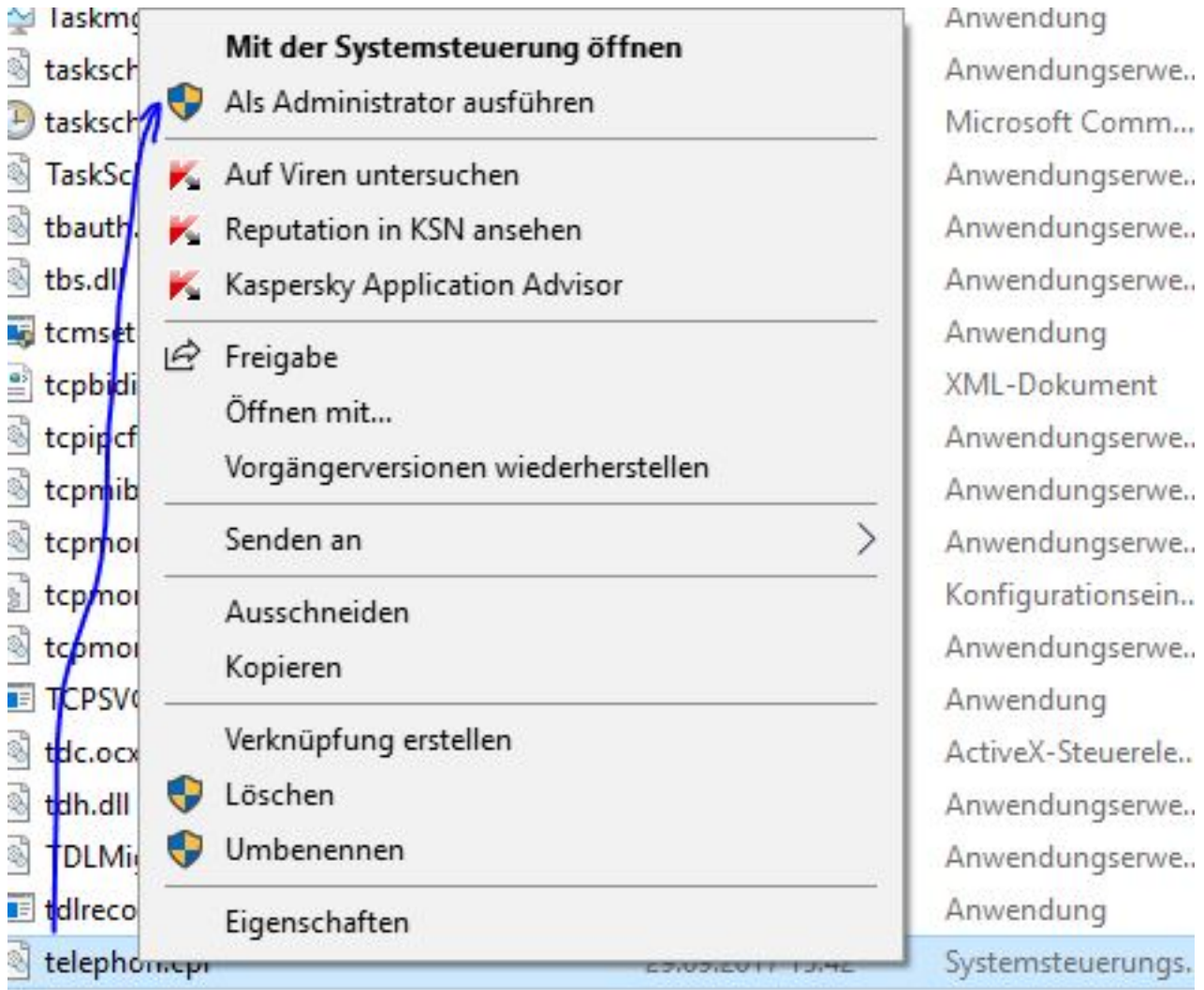


Auch das funktioniert unter Umständen nicht immer wie z.B. für den Menüpunkt Telefon und Modem wenn man z.B. einen ELM EG Bintec TAPI Treiber hinzugefügt hat und diesen anders konfigurieren möchten.

Für die TAPI Konfiguration ist ein Systemsteuerungselement namens telephony.cpl zuständig. Diese finden wir u.A. in C:\Windows\System32

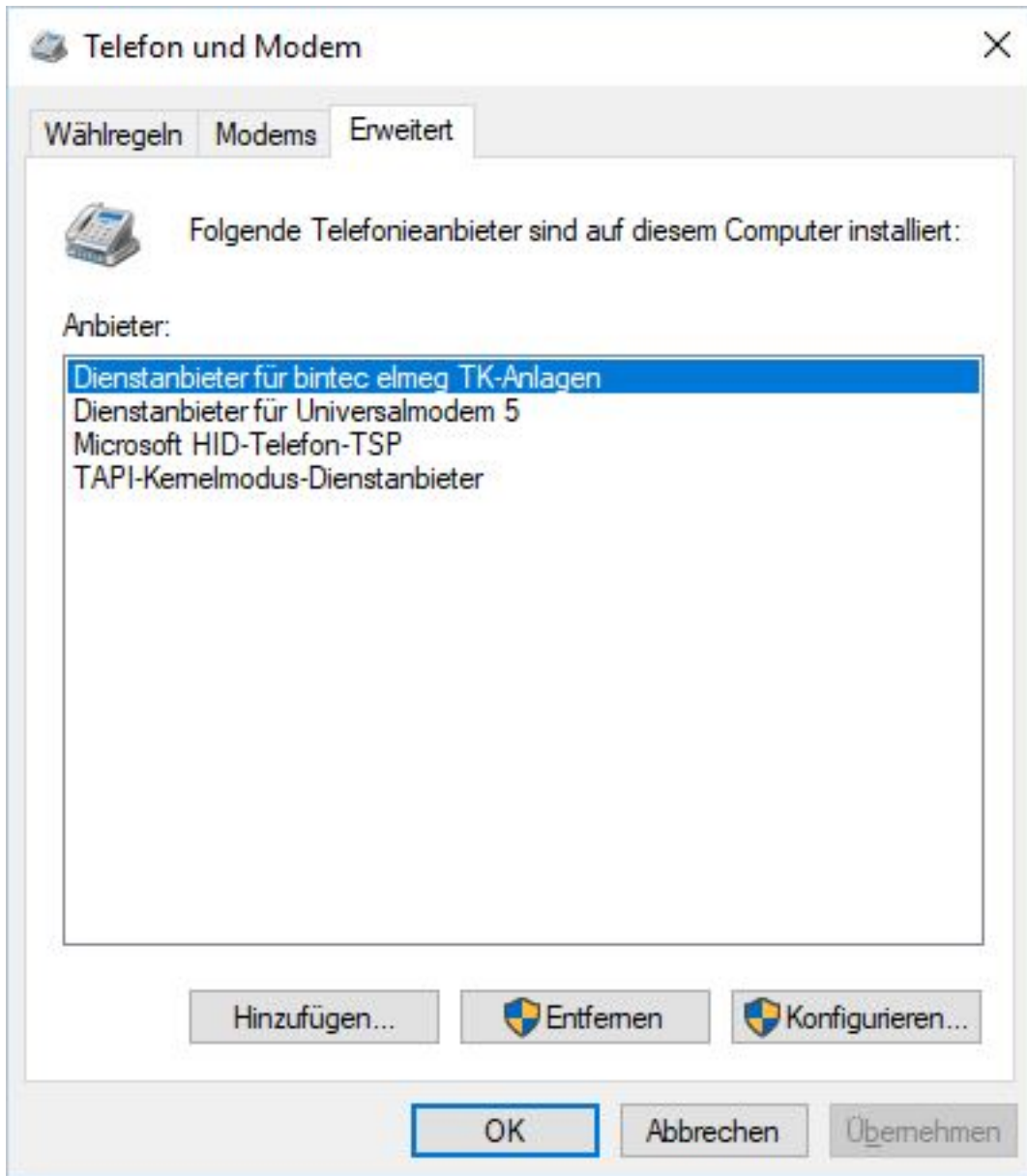
Öffnen Sie den Explorer und dann den Pfad C:\Windows\System32

Betriebssysteme



Rechte Maustaste auf telephony.cpl und führen es dann als Administrator aus:

Betriebssysteme



Und nun können Sie auch die Einstellungen machen wie "Freisprechen immer einschalten" oder die Amtszugänge verändern, die man sonst nur bei der Einrichtung einstellen kann.

Betriebssysteme

bintec elmeg TK-Anlage Konfiguration

Leitungsname:
bintec elmeg TK-Anlage

OK

Abbrechen

Schnittstelle...

Aktualisieren

Erweitert <<

Auswahl der Nebenstellen, die für Telefonie-
anwendungen vorgesehen sind:

☒ Nebenstelle 23

☒ Nebenstelle 24

☒ Nebenstelle 61

☒ Nebenstelle 62

☒ Nebenstelle 63

☒ Nebenstelle 64

☒ Nebenstelle 65

☒ Nebenstelle 66

– Freisprechmodus –

Falls die selektierte Nebenstelle mit einem
Systemtelefon ausgestattet ist, können Sie hier
festlegen, wie der Freisprechmodus benutzt
werden soll:

☐ Freisprechen über Anwendung steuern

☒ Freisprechen immer einschalten

☐ Freisprechen immer ausschalten

Alle

Keine

Anpassung ankommender Rufnummern

☒ Amtszugang ergänzen:
(z.B. 0 für <0> (05171) 909)

☒ Ortsvorwahlkennung bei inländischen Nummern ergänzen:
(z.B. 0 für <0>5171/909)

☒ Internationale Kennung bei Auslandsnummern ergänzen:
(z.B. 00 für <00>49 (5171) 909)

3.1.1.0

Eindeutige ID: #1328

Verfasser: n/a

Letzte Änderung: 2018-03-27 11:56