

Zeiterfassung / Chipkarten

Fehlermeldung bei Installation des Identive (ehem. SCM) Chipdrive PC-Stempeluhr Dienstes

Wenn Sie die Identive Zeiterfassung mit einem Terminal nutzen - z.B. dem RFID Terminal, dann empfiehlt es sich den PC-Stempeluhr Server zu installieren, damit die Daten automatisch aktualisiert werden. So steht es auch in der Bedienungsanleitung.

Bei einigen Servern geht das aber nicht so einfach:







Der Link: Dienst installieren - PC Stempeluhr Server macht nichts, oder gibt eine Fehlermeldung aus? Sie nach dem Klick keinen Stempeluhrserver in Ihrer Dienstconsole auf dem Server?

Dann öffnen Sie den Datei-Explorer und gehen in das installationsverzeichnis in dem Sie den Service finden:

Auf einem 64bit Windows 2012SRV mit Standardinstallation wäre das folgender:

C:\Program Files (x86)\CHIPDRIVE\Time Recording 7\Uhr_Server

Rechte Maustaste auf srv_ins.exe - als Administrator ausführen.

	clocksrv.exe	29.11.2013 10:38	Anwendung	3.244 KB
	see32.dll	16.10.2006 08:07	Anwendungserwe...	111 KB
	srv_ins.exe	29.11.2013 10:38	Anwendung	426 KB
	srv_uni.exe	29.11.2013 10:38	Anwendung	425 KB
	tc400.dll	13.03.2012 12:55	Anwendungserwe...	176 KB
	trservice.exe	29.11.2013 10:38	Anwendung	3.069 KB

Zwar sind Sie vermutlich Administrator, aber dank Windows Sicherheitsbeschränkungen geht es häufig nur so einen Dienst zu installieren.

Erst dann sollten Sie diesen als "Chipdrive PC-Stempeluhr-Server-Service auch in der Dienstkonsole sehen. Mit der Installation ist er noch nicht gestartet. Identive empfiehlt den Server neu zu starten, was vermutlich seine Gründe hat. Bei uns reichte es den Service über die Service Konsole manuell zu starten.

Bei einigen Systeme muss man noch einen anderen User als das Lokale System als Autorität anmelden, sowie die Firewall anpassen. Wie genau das geht ist aber sehr gut im Handbuch beschrieben.

[Hier](#) finden Sie ein Zeiterfassungsterminal von ReinerSCT.

Eindeutige ID: #1214

Verfasser: n/a

Letzte Änderung: 2015-07-08 10:18

Seite 1 / 1

© 2026 Mr. Schmidt <info@karley.eu> | 2026-02-11 07:51

URL: https://kb.karley.de/content/20/215/de/fehlermeldung-bei-installation-des-identive-ehem-scm-chipdrive-pc_stempeluhr-dienstes.html